

# RÉUNION







## SOMMAIRE

L'ENTREPRISE	2	TABLES À DÉGAGEMENT LATÉRAL	
SIÈGES • LES INDISPENSABLES	4	<b>ZENITH</b>	26
SIÈGES • LES CLASSIQUES	6	<b>ELL</b>	28
SIÈGES • LES PLIANTES	8	<b>ZETTA</b>	28
SIÈGES • LES CONTEMPORAINES	10	TABLES PLIANTES	
SIÈGES • LES COQUES	14	<b>LES CHARIOTS</b>	29
SIÈGES • LES TABOURETS HAUTS	18	<b>PLATEAU DE LIAISON INTER TABLE</b>	29
TABLES HAUTES		<b>SUN • TRP 2000</b>	29
<b>TABLE H</b>	19	<b>MULTIPLAT</b>	30
TABLES À PIED CENTRAL		<b>QUADRA</b>	32
<b>KOR</b>	20	<b>MODULA</b>	33
TABLES 4 PIEDS		<b>TPL</b>	34
<b>ARCHA • ARCHY • A1 • STACKABLE</b>	21	<b>BÉA</b>	36
<b>COMPO</b>	22	<b>TYM</b>	38
<b>ARTENSE</b>	24	TABLES BASCULANTES	
		<b>FT12</b>	40
		LES ACCESSOIRES	
		<b>VESTIAIRE MOBILE</b>	44
		<b>CASIER VESTIAIRE</b>	44
		<b>PORTE MANTEAUX</b>	44

# UNE ENTREPRISE INTÉGRÉE

## LE SERVICE COMMERCIAL

### ■ LUC NOÉ

noe@lafa.fr  
Tél. 06 20 39 70 41

**Adeline CITERNE**  
**Paul GERMAIN**  
**Césarine KENAKALE**

### ■ JEAN-FRANÇOIS GAYDIER

gaydier@lafa.fr  
Tél. 04 71 45 52 54  
06 20 39 69 78  
Fax: 04 71 63 81 43

**Adeline CITERNE**  
**Paul GERMAIN**

### ■ ISABELLE MALZAC

imalzac@lafa.fr  
Tél. 06 20 23 66 77

**Adeline CITERNE**  
**Paul GERMAIN**

### ■ SAMIR MEGUERBA

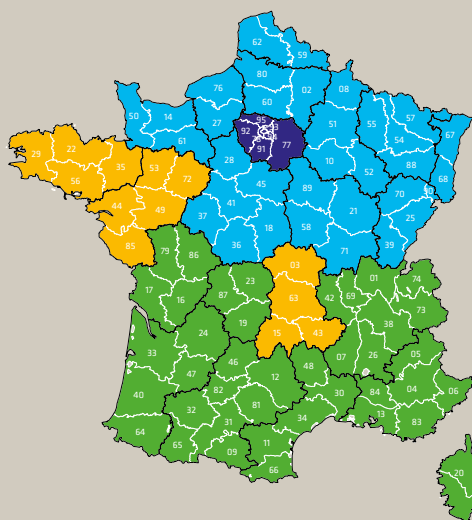
**Export DOM-TOM**  
meguerba@lafa.fr  
Tél. 06 20 39 69 62

**Véronique LAGARRIGUE**  
**Aurore DELPUECH**

### ■ LISA GAYDIER

lgaydier@lafa.fr  
Tél. 06 22 70 73 02

**Véronique LAGARRIGUE**



DOM-TOM



■ **Adeline CITERNE**  
aciterne@lafa.fr  
tél. 04 71 45 52 44


■ **Aurore DELPUECH**  
adelpuech@lafa.fr  
Tél. 04.71.45.52.39

■ **Paul GERMAIN**  
p.germain@lafa.fr  
Tél. 04 71 45 52 30

■ **Césarine KENAKALE**  
c.kenakale@lafa.fr  
tél. 04 71 45 52 40

■ **Véronique LAGARRIGUE**  
lagarrigue@lafa.fr  
Tél. 04 71 45 52 41

## UN FABRICANT DE MOBILIER AU CŒUR DU CANTAL



**Lafa Collectivités a choisi une démarche de qualité. La société est certifiée ISO 9001 et ISO 14001 version 2015. Elle privilégie la filière de bois PEFC et est ecolabel EU.**

**UNE PRODUCTION INTÉGRÉE** sur un site de 50 000 m<sup>2</sup> qui regroupe tous nos services administratifs et commerciaux, notre bureau d'études et de recherche & développement, notre service achats et l'usine avec la métallurgie, le traitement de surface, la menuiserie, l'atelier garnitures, le montage et les expéditions.

# DES SERVICES ADAPTÉS

## VISUALISEZ VOTRE PROJET EN PLAN ET EN 3D



Pour des projets complexes, notre bureau d'étude peut faire des plans d'implantation ainsi que des 3D. Ces supports visuels, vous aideront à concevoir votre projet.

Ci-dessus, projet d'implantation de tables Artense avec chaises Alix.

## LES NORMES ET LES LABELS QUALITÉS

Les salles de conférence et les amphithéâtres doivent accueillir un public en toute sécurité. LAFA Collectivité respecte strictement les réglementations en cours.



Les produits marqués de ces logos sont certifiés **NF MOBILIER PROFESSIONNEL** (selon dimensions, tailles, finitions). Ils sont conformes aux normes françaises et/ou européennes en vigueur.



Les produits marqués de ce logo sont plus respectueux de l'environnement.

Le logo **AM18** indique que nos sièges mis en rangées et/ou multiplaces et/ou fixés au sol, rembourrés ou non sont certifiés conformes au règlement de sécurité contre l'incendie dans les E.R.P., article AM18 modifié par arrêté du 12/10/06. Pour certaines gammes de revêtements, nous consulter.

Le logo **D2 2000** certifie que nos sièges monoplaces rembourrés sont classés CF ou D2, suivant, respectivement la recommandation GPEM CP D2/2000 ou la recommandation D3-89, pour certaines gammes de revêtements.

**Ces conformités sont établies par l'institut technologique F.C.B.A.** Dimensions de la norme NFEN 1729-1 de octobre 2006.

## LES PLUS LAFA COLLECTIVITÉS

Les **PLUS** vous informent sur des points importants, des options existantes, des personnalisations possibles ou des atouts pour la sécurité.

## LE PLUS DESIGN LAFA COLLECTIVITÉS MATIÈRES & COLORIS



Vous trouverez un large choix de matières et de coloris dans nos **nuanciers des époxy, stratifiés et mélaminés, teintes bois et tissus**. Vous pouvez aussi nous consulter si vous souhaitez d'autres matières et coloris pour votre mobilier.

## LE PLUS DESIGN LAFA COLLECTIVITÉS

## CRÉEZ VOTRE COQUE\*



\* À partir d'une base de coque mère. Sur devis. Nous consulter.

Vous pouvez **personnaliser certaines chaises**. Il est possible de faire reproduire vos **logos** ou **dessins** sur les coques, voire même de créer votre propre assise de coque (sur demande).

## LE PLUS SÉCURITÉ LAFA COLLECTIVITÉS

## DES TISSUS M1 ET M2

Tous nos tissus sont classés au feu **M1** ou **M2**. Nous avons aussi une démarche de certification et de label ainsi que de nombreux compléments pour sécuriser les déplacements.

Nous consulter pour plus d'informations.

LE PLUS **SÉCURITÉ**  
LAFA COLLECTIVITÉS

## COQUES POLYPRO M2



Chaises ELENA et tables de réunion pliantes TPL



### ELENA

Chaise 4 pieds, empilable, T6  
L.P.H. 550 x 520 x 795 mm

#### FINITIONS

Piètement époxy noir ou chromé  
Coque polypropylène M2 –  
beige, orange, rouge, bleu, gris  
clair, gris foncé, noir



### AL

Chaise 4 pieds, empilable, T6  
L.P.H. 500 x 552 x 830 mm

#### FINITIONS

Piètement époxy ou chromé  
Coque polypropylène M2 avec  
prise de main – blanc, rouge,  
vert, bleu, gris, noir



### ROMA

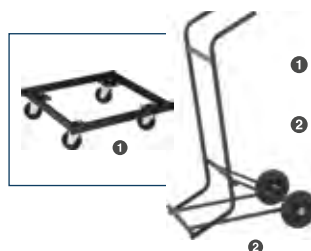
Chaise 4 pieds, empilable, T6  
L.P.H. 540 x 515 x 740 mm  
Système d'assemblage de série

#### FINITIONS

Piètement époxy ou chromé  
Coque polypropylène M2 – beige  
ou vert pastel



LE PLUS  
LAFA COLLECTIVITÉS  
COMPLÉMENTS ET ACCESSOIRES  
POUR CHAISES POLYPROS DANS  
LE CATALOGUE CONFÉRENCE



- ① **DIABLE DE TRANSPORT**  
L.P.H. 435 x 690 x 1130 mm
- ② **CHARIOT DE TRANSPORT**  
L.P.H. 605 x 580 x 170 mm



Chaises OASIS et tables de réunion ZÉNITH



Chaises NOTA 4 PIEDS et tables de réunion BÉA



### OASIS

Chaise 4 pieds, empilable, T6  
L.P.H. 540 x 550 x 810 mm

#### FINITIONS

Piètement époxy noir ou chrome  
Assise polypropylène noir ou tissu noir

**option** pour 100 chaises

**polypro** : bleu, rouge

**tissu** : bleu, rouge, gris, gris foncé

**tissu enduit** : bleu, rouge, gris, noir

#### COMPLÉMENTS

- Accoudoir droit + tablette étroite
- Clip d'assemblage



### NOTA

Chaise 4 pieds, empilable, T6  
L.P.H. 510 x 560 x 860 mm

**option** roulettes autobloquantes

#### FINITIONS

Piètement époxy ou chromé (option)

Coque polypropylène M2 jaune, orange, vert, bleu, gris, noir



### NOTA LUGE

Chaise pieds luge, appui sur table, T6  
L.P.H. 510 x 525 x 880 mm

#### FINITIONS

Piètement époxy  
Coque polypropylène M2 – jaune, orange, vert, bleu, gris, noir

## AURÉLIE

Chaise L.P.H. 474 x 513 x 825 mm  
 Bridge L.P.H. 590 x 513 x 825 mm  
 Accoudoir métal  
 4 pieds, empilable, T6

### FINITIONS

Piètement époxy  
 Assise tissu ou tissu enduit



Chaises CANICHE  
 et tables ZÉNITH



## CANICHE



Chaise 4 pieds, empilable, T6  
 L.P.H. 505 x 525 x 785 mm

### FINITIONS

Piètement époxy  
 Assise tissu ou tissu enduit



## CASANOVA

Chaise 4 pieds, T6  
 L.P.H. 440 x 470 x 790 mm

### FINITIONS

Structure polypropylène  
 blanc, gris ou gris anthracite  
 Assise en tissu assorti



## FLAMANT <sup>D2 2000</sup>

Chaise 4 pieds, empilable, T6  
 L.P.H. 440 x 515 x 910 mm

### FINITIONS

Piètement époxy  
 Assise tissu ou tissu enduit



## FACTOR

Chaise L.P.H. 480 x 545 x 790 mm  
 Bridge L.P.H. 620 x 545 x 790 mm  
 4 pieds, empilable, T6

### FINITIONS

Piètement époxy  
 Assise hêtre naturel ou teinté verni,  
 tissu ou tissu enduit  
**option** assise et dossier stratifié



## RAVELINO

Bridge 4 pieds, T6  
 L.P.H. 520 x 560 x 815 mm  
 Structure aluminium

### FINITIONS

Piètement époxy  
 Assise hêtre naturel verni, hêtre  
 naturel teinté verni, tissu ou  
 tissu enduit



## RAVELINO AST

Bridge pied luge, T6  
 L.P.H. 520 x 540 x 815 mm  
 Structure aluminium

### FINITIONS

Piètement époxy  
 Assise hêtre naturel verni, hêtre  
 naturel teinté verni, tissu ou  
 tissu enduit



## BOLÉRO

Chaise L.P.H. 416 x 560 x 815 mm  
 Bridge L.P.H. 530 x 560 x 815 mm  
 Assise et dossier ergonomique  
 4 pieds, T6

### FINITIONS

Piètement époxy  
 Assise tissu ou tissu enduit



Chaises CPL1201  
et tables de réunion MULTIPLAT



Chaises FOLD LAFA  
sur chariot de stockage  
pour chaise pliante



### CPL 1201



L.P.H. 470 x 520 x 825 mm  
4 pieds, pliante, T6

#### FINITIONS

Piètement époxy ou chrome  
Assise polypropylène (blanc,  
beige, gris anthracite), hêtre  
naturel ou teinté verni,  
tissu ou tissu enduit

#### COMPLÈMENTS

- Tablette écriteire
- Éléments d'assemblage

### FOLD FIRST <sup>AM18</sup>

L.P.H. 495 x 560 x 862 mm  
4 pieds, pliante, T6

#### FINITIONS

Piètement époxy noir, gris  
alu ou chrome  
Tissu bleu ou noir

#### COMPLÈMENTS

- Tablette écriteire
- Éléments d'assemblage

### FOLD LAFA <sup>AM18</sup>

L.P.H. 495 x 560 x 862 mm  
4 pieds, pliante, T6

#### FINITIONS

Piètement époxy noir, gris alu  
ou chrome  
Tissu ou tissu enduit

#### COMPLÈMENTS

- Tablette écriteire
- Éléments d'assemblage



Chaises CPL 2001

LE PLUS **SÉCURITÉ**  
LAFA COLLECTIVITÉS



**DES TISSUS  
M1 ET M2**



Chaises CPL 2001 ergonomiques



### CPL 2001



LPH. 455 x 525 x 820 mm  
4 pieds, pliante, T6

#### FINITIONS

Piètement époxy ou chrome  
Assise hêtre naturel ou  
teinté verni,  
tissu ou tissu enduit

#### COMPLÉMENTS

- Tablette écriteoire
- Éléments d'assemblage

LE PLUS  
LAFA COLLECTIVITÉS  
**COMPLÉMENTS ET ACCESSOIRES  
POUR CHAISES PLIANTES DANS  
LE CATALOGUE CONFÉRENCE**



**1 CHARIOT CHAISE PLIANTE**  
*rangement suspendu*  
LPH. 2050 x 1170 x 935 mm  
Roulettes pour sol sensible  
ou dur à préciser)

**2 CHARIOT DE STOCKAGE L1500**  
*rangement vertical*  
LPH. 1560 x 580 x 980 mm

### LOTUS WOOD

Chauffeuse 4 pieds, T6  
L.P.H. 614 x 585 x 774 mm

#### FINITIONS

Piètement 4 pieds verni naturel ou wengué  
Assise polypropylène blanc, sable ou noir

### LOTUS STEEL

Chauffeuse 4 pieds, T6  
L.P.H. 614 x 585 x 774 mm

#### FINITIONS

Piètement époxy ou chrome  
Assise polypropylène blanc, sable ou noir



Chaises BORDEAUX et tables ARTENSE



### PALM

Chaise 4 pieds, T6  
L.P.H. 500 x 545 x 865 mm

#### FINITIONS

Piètement époxy noir, blanc ou chrome  
Assise polypropylène blanc, sable, noir



### BORDEAUX

Chaise L.P.H. 525 x 500 x 840 mm  
Bridge L.P.H. 605 x 525 x 840 mm  
Accoudoir métal noir  
4 pieds, empilable, T6

#### FINITIONS

Piètement époxy ou chrome  
Assise tissu ou tissu enduit





Chaise PAD et tables FT12 avec voile de fond



Chaise PAD et tables COMPO

LE PLUS  
LAFA COLLECTIVITÉS  
**EMPILABLE  
PAR 48**



**LINEOUT**

Chaise 4 pieds  
L.P.H. 534 x 527 x 806 mm  
Chaise traineau  
L.P.H. 532 x 512 x 804 mm  
Bridge traineau  
L.P.H. 537 x 512 x 804 mm

**FINITIONS**

Piètement époxy noir ou blanc  
ou chrome  
Assise polypropylène blanc,  
marsala, noir



**PAD**

Chaise pieds fil accrochable  
L.P.H. 545 x 565 x 845 mm  
Empilable par 48

**FINITIONS**

Piètement chrome  
Assise polypropylène blanc,  
sable, rouge, bleu, noir, vert,  
gris ou tissu ou tissu enduit

**COMPLÉMENTS**

- Tablette écriiroire
- Éléments d'assemblage
- Chariot





Chaises ORFEO  
et tables rabattables FT12



Chaises HOOD  
et tables pliantes FT12



1



2

## ORFÉO

Chaise ou bridge 4 pieds, T6  
L.P.H. 535 x 555 x 850

### FINITIONS

Piètement époxy noir  
Assise tissu ou tissu enduit

### COMPLÉMENTS

- Tablette écriteire
- Éléments d'assemblage

## HOOD

1-Chaise 4 pieds empilable, T6  
L.P.H. 530 x 535 x 815 mm  
2-Chaise luge empilable, T6  
L.P.H. 558 x 520 x 830 mm

**option** roulettes

### FINITIONS

- Piètement époxy gris alu ou noir ou chrome
- Assise / dossier
- Polypropylène blanc, bordeaux, bleu, gris, gris foncé, noir
- Placet tissu ou tissu enduit / dossier polypropylène
- Tissu ou tissu enduit

**ED**

Chaise 4 pieds empilable, T6 – **AM18**  
 L.P.H. 546 x 530 x 852 mm  
 Chaise traineau appui sur table, T6  
 L.P.H. 490 x 535 x 855 mm

**FINITIONS**

Piètement époxy  
 Assise / dossier  
 - polypropylène noir, bleu  
 - tissu ou tissu enduit / polypropylène noir, bleu  
 - tissu ou tissu enduit



Chaise NOW et tables pliantes FT12



**VENISE**

Bridge 4 pieds, T6  
 L.P.H. 580 x 560 x 820 mm

**FINITIONS**

Piètement époxy ou chrome  
 Assise polypropylène blanc, gris,  
 gris foncé, noir et dossier résille  
 noir



**NOW**

Chaise 4 pieds empilable, T6  
 L.P.H. 500 x 545 x 865 mm

**FINITIONS**

Piètement chrome  
 coque polypropylène bicolore – assise blanc  
 et dos sable, vert, rouge, gris, noir ou bleu



Chaises ALIX 11 et tables pliantes FT12



Chaises ALIX coque SAX et tables ARTENSE



LE PLUS **DESIGN**  
Lafa Collectivités

## GRAND CHOIX DE COQUES

Voir les modèles disponibles sur le tarif en cours

LE PLUS  
Lafa Collectivités

COMPLÉMENTS ET ACCESSOIRES ALIX DANS LE CATALOGUE CONFÉRENCE



### ALIX



Chaise 4 pieds, empilable, T6  
L.P.H. 470 x 540 x de 795 à 800 mm

#### FINITIONS

Piètement époxy ou chromé  
Coque hêtre naturel ou teinté verni ou stratifié postformé  
**option** placet assise tissu ou tissu enduit

#### COMPLÉMENTS

- Tablette écritoire
- Éléments d'assemblage
- Chariots

### ALIX CONFORT



Chaise 4 pieds, empilable, T6  
L.P.H. 470 x 540 x 860 mm  
Bridge 4 pieds, empilable, T6  
L.P.H. 530 x 540 x 862 mm

#### FINITIONS

Piètement époxy ou chromé  
Assise confort tissu ou tissu enduit

#### COMPLÉMENTS

- Tablette écritoire
- Éléments d'assemblage
- Chariots



LE PLUS DESIGN  
LAFA COLLECTIVITÉS

## COQUE STRATIFIÉE BI-COULEUR

Sur devis. Nous consulter.



Chaises SAXO confort et tables ARTENSE

LES PLUS DESIGN  
LAFA COLLECTIVITÉS



## PERSONNALISEZ VOTRE COQUE

Détourage de vos logos ou motifs  
sur coques.



## CRÉEZ VOTRE COQUE

à partir d'une base de coque mère.  
Sur devis. Nous consulter.



### SAXO

Chaise 4 pieds, empilable, T6  
L.P.H. 520 x 540 x 862 mm  
Bridge 4 pieds, empilable, T6  
L.P.H. 530 x 540 x 862 mm

#### FINITIONS

Piètement époxy ou option chrome  
Coque hêtre naturel ou teinté verni,  
stratifié postformé, tissu ou tissu  
enduit  
**option** placet assise tissu ou tissu  
enduit



Chaises ARCH coque SAX  
et tables ARTENSE



Chaises JEEP coque SAX confort  
et tables ZÉNITH



## ARCH

Chaise 4 pieds carrés, empilable\*, T6  
L.P.H. 445 x 519 x 867 mm

### FINITIONS

Piètement époxy ou chrome  
Coque hêtre naturel ou teinté verni  
ou stratifié postformé  
**option** placet assise tissu ou tissu  
enduit

\* sauf en version tissu



## JEEP

Chaise 4 pieds acier ou aluminium  
Appui sur table, empilable par 4, T6  
L.P.H. 520 x 505 x 820 à 885 mm

### FINITIONS

Piètement époxy  
Coque hêtre naturel ou teinté verni,  
ou stratifié postformé  
**option** placet assise tissu  
ou tissu enduit  
**JEEP Saxo Confort** : tissu ou tissu  
enduit



Chaises ONYX et tables pliantes TYM



Chaises TELENN  
coque 67 avec placet d'assise



### SONATA

D2 2000 AM18 NF NF

Chaise 4 pieds, T6  
L.P.H. 430 x 500 x 875 à 880 mm

#### FINITIONS

Piètement époxy  
Coque hêtre naturel ou teinté verni  
ou stratifié postformé  
**option** placet assise tissu ou tissu  
enduit



### ONYX

Chaise 4 pieds, empilable,  
accrochable (crochet soudé sur  
structure), T6  
L.P.H. 520 x 544 x 863 mm

#### FINITIONS

Piètement époxy  
Coque hêtre naturel verni ou  
teinté verni



### TELENN

Chaise 4 pieds, T6  
L.P.H. 410 x 530 x 830 à 895 mm

#### FINITIONS

Époxy  
Coque hêtre naturel ou teinté verni  
ou stratifié postformé  
**option** placet assise tissu  
ou tissu enduit  
**TELENN coque SAX Confort :**  
tissu ou tissu enduit

Tabouret SAX  
avec coque haute



LE PLUS DESIGN  
LAFA COLLECTIVITÉS

## COQUES BASSES OU HAUTES AUX CHOIX

Voir les modèles sur notre tarif en cours



SAX BASSE

66

70

coques basses

### SAX

Tabouret haut, T6  
L.P.H. 550 x 565 x 940 mm  
Assise ht. 790 mm - T6

#### FINITIONS

Piètement époxy  
Coque hêtre naturel ou teinté verni,  
stratifié postformé et tissu ou tissu  
enduit pour coques SAXO et SAX

#### BASSE

**option** placet assise tissu  
ou tissu enduit



### PALM

Tabouret haut, T6  
L.P.H. 540 x 550 x 1180 mm  
Assise ht. 790 mm

#### FINITIONS

Piètement époxy blanc ou noir  
ou chrome  
Coque polypropylène blanc,  
sable, noir



### NOW

Tabouret haut, T6  
L.P.H. 542 x 550 x 1180 mm  
Assise ht. 770 mm

#### FINITIONS

Piètement chrome  
Coque polypropylène bicolore – assise  
blanche et dos sable, vert, rouge, gris,  
noir ou bleu



### PAD

Tabouret haut, empilable, T6  
L.P.H. 570 x 521 x 1158 mm  
Assise ht. 700 mm

#### FINITIONS

Piètement fil chrome  
Assise et dossier polypropylène blanc,  
sable, rouge, vert, bleu, gris, noir ou  
tissu ou tissu enduit

# TABLE H



1



3



2

## TABLE H

Table 4 pieds, hauteur 1060 mm,  
Plateau stratifié de 24 mm,  
chants hêtre naturel ou teinté verni ou  
ABS assortis.  
Piètement époxy



LE PLUS  
Lafa Collectivités

**RÉTROUVEZ TOUS  
LES MODÈLES HAUTS  
DE TABOURETS  
ET TABLES DANS  
NOTRE TARIF**



4



5

1 et 2 - Table H et tabourets hauts SAX coque SAX basse. 3 - Table H et tabourets hauts SAX coque SAX coque SAX basse 4 - Table CELL et tabourets hauts SAX coque SAX basse 5 - Tables Zénith SNACK et tabourets hauts SAX coque SAX 67.

# KOR



LE PLUS DESIGN  
Lafa Collectivités  
**COQUE STRATIFIÉE  
BI-COULEUR**  
Sur devis. Nous consulter.

## TABLE KOR

Table à pied central  
1 ou 2 semelles plates, T6  
Existe en table haute hauteur 111 cm  
Plateau stratifié de 24 ou 30 mm,  
chants hêtre naturel verni, surmoulé ou ABS  
Piètement époxy

TYPE DE PLATEAUX				
CARRÉ	RECTANGLE	OVALE	1/2 OVALE	ROND
LARGEUR DE PLATEAUX				DIMENSIONS DE PLATEAUX DANS LE TARIF
60	70	80	100	

1 - Tables KOR et chaises IZOACIER SAX. 2 - Table KOR ovale et chaises ORFÉO 3 - Tables KOR et tabourets hauts SAX coque SAX basse.

## ARCHA

Table 4 pieds, taille 6,

### FINITIONS

Plateau mélaminé de 19 mm  
ou stratifié de 24 mm  
Chants ABS assortis  
Époxy

TYPE DE PLATEAUX		DIMENSIONS DE PLATEAUX DANS LE TARIF	
CARRÉ	RECTANGLE		
			
LARGEUR DE PLATEAUX			
60	80	120	160



LE PLUS **TECH**  
LAFA COLLECTIVITÉS

**SPÉCIFIQUE  
POUR LE PASSAGE  
DE CÂBLES**

1



2

LE PLUS **TECH**  
LAFA COLLECTIVITÉS

**TABLE EMPILABLE  
ET PLATEAU ALLÉGÉ**



## ARCHY

Table 4 pieds, taille 6,

### FINITIONS

Plateau mélaminé de 19 mm  
ou stratifié de 24 mm  
Chants ABS assortis  
Piètement époxy





TYPE DE PLATEAUX		DIMENSIONS DE PLATEAUX DANS LE TARIF
RECTANGLE		
		
LARGEUR DE PLATEAUX		
70	80	

## A1

Table 4 pieds carrés, taille 6,

### FINITIONS

Plateau mélaminé de 19 mm  
ou stratifié de 21 mm  
Chants ABS assortis  
Piètement époxy


TYPE DE PLATEAUX				DIMENSIONS DE PLATEAUX DANS LE TARIF
CARRÉ	RECTANGLE	1/2 ROND	ROND	
				
LARGEUR DE PLATEAUX				
60	70	80		

## STACKABLE

Table 4 pieds, empilable,  
plateau allégé

### FINITIONS

Plateau stratifié de 20 mm  
Chants hêtre naturel verni  
Piètement époxy

TYPE DE PLATEAUX	LARGEUR DE PLATEAUX
RECTANGLE	
	
	70

1 - Tables ARCHA et chaises NOW. 2 - Tables ARCHY et chaises ARCH.

## TABLES 4 PIEDS

### COMPO



LE PLUS **SÉCU**  
LAFA COLLECTIVITÉS  
LES TABLES PEUVENT  
ÊTRE FIXÉES AU SOL

1



2









3

#### TABLE COMPO

Table 4 pieds, T0 à 7  
**Complément** fixations au sol  
pour table

#### FINITIONS

Plateau mélaminé de 19 mm  
Chants ABS assortis  
Piètement époxy ou chrome

TYPE DE PLATEAUX					
CARRÉ	RECTANGLE	TRAPÈZE	1/4 DE ROND	1/2 ROND	ROND
					
LARGEUR DE PLATEAUX					DIMENSIONS DE PLATEAUX DANS LE TARIF
60	65	70	80	120	



# COMPO

LE PLUS  
Lafa Collectivités  
**LA GAMME  
TOUS FORMATS**



1 - Ensemble COMPO de tables rectangle et 1/2 lune et chaises ALIX coque 09. 2 - Ensemble COMPO de tables trapèze et chaises NORMA 2.  
3 - Tables COMPO et chaises ALIX coque 67 pour salle de formation 4 - COMPO ronde et chaises CANICHE. 5 - Ensemble COMPO de tables trapèze et chaises CANICHE.

# ARTENSE

LE PLUS  
LAFA COLLECTIVITÉS

**ORGANISEZ  
VOS RÉUNIONS  
SELON VOS ENVIES**



1



2



3

1 - Ensemble ARTENSE de tables rectangule et 1/2 lune et chaises IZOALU coque 09. 2 - Tables ARTENSE trapèze et chaises ALIX coque 67. 3 - Tables ARTENSE rectangule et 1/2 lune et chaises ALIX coque 67. 4 - ARTENSE rectangule et chaises ALIX 09. 5 - Ensemble ARTENSE et chaises AXEL.

**TABLES 4 PIEDS**  
**ARTENSE**



4



5

**TABLE ARTENSE**



Table 4 pieds, T0 à 7  
**option** 2 ou 4 roulettes

**FINITIONS**

Plateau stratifié de 24 ou 30 mm  
Chants ABS assortis, hêtre naturel  
ou teinté verni, surmoulé (selon les  
épaisseur de plateaux - cf tarif en  
cours)  
Piètement époxy ou chrome

TYPE DE PLATEAUX					
CARRÉ	RECTANGLE	TRAPÈZE	1/4 DE ROND	1/2 ROND	ROND
LARGEUR DE PLATEAUX					
60	65	70	80	100	120
DIMENSIONS DE PLATEAUX DANS LE TARIF					

## TABLES À DÉGAGEMENT LATÉRAL

ZENITH

LE PLUS **SÉCU**  
LAFA COLLECTIVITÉS  
LES ENSEMBLES SONT  
RELIÉS ENTRE-EUX



▲  
**1 et 4** - Ensemble de tables ZÉNITH rectangle et 1/2 lune et chaises JEEP coque SAX confort. **2** - Ensemble de tables ZÉNITH rectangle et 1/4 de rond et chaises SAXO. **3** - ZÉNITH ovale et chaises SAXO. **5** - Tables ZÉNITH rectangle et 1/2 lune et chaises CANICHE.

# ZENITH



1/4 de rond Zénith avec pied

2



3



4



LE PLUS DESIGN  
LAFA COLLECTIVITÉS  
ZÉNITH EXISTE  
AUSSI EN HABILLAGE BOIS

TYPE DE PLATEAUX				
CARRÉ	RECTANGLE	1/4 DE ROND	1/2 ROND	ROND
LARGEUR DE PLATEAUX		DIMENSIONS DE PLATEAUX DANS LE TARIF		
70		80		

## TABLE ZÉNITH



Table à dégagement latéral ou pied central, T2 à 6

### FINITIONS

Plateau mélaminé de 19 mm, stratifié ou stratifié insonorisé de 24 mm ou 30 mm  
Chants ABS assortis, hêtre naturel ou teinté verni, surmoulé\*\*  
Piètement époxy ou chrome

\* certification NF selon les modèles  
\*\* selon les types et épaisseur de plateaux  
- voir le tarif en cours

## TABLES À DÉGAGEMENT LATÉRAL

ELL

# ELL



1



2

TYPE DE PLATEAUX			
RECTANGLE	1/4 DE ROND	1/2 ROND	ROND
LARGEUR DE PLATEAUX		DIMENSIONS DE PLATEAUX DANS LE TARIF	
80			

### ELL



Table à dégagement latéral, T6

#### FINITIONS

Plateau mélaminé de 19 mm\*, stratifié de 24 mm ou 30 mm  
Chants ABS assortis, hêtre naturel ou teinté verni, surmoulé\*\*  
Piètement époxy

certification NF selon les modèles  
\* uniquement en table rectable largeur 60 et 70  
\*\* selon les types et épaisseur de plateaux - voir tarif en cours



### ZETTA



Table à dégagement latéral, T6

#### FINITIONS

Plateau stratifié de 24 mm ou 30 mm  
Chants ABS assortis, hêtre naturel ou teinté verni, surmoulé\*  
Piètement époxy

certification NF selon les modèles  
\* selon les types et épaisseur de plateaux - voir tarif en cours

TYPE DE PLATEAUX		
RECTANGLE	1/4 DE ROND	1/2 ROND
LARGEUR DE PLATEAUX		DIMENSIONS DE PLATEAUX DANS LE TARIF
60	70	80


1 - Ensemble de tables ELL rectangle et 1/4 de rond et chaises SAXO. 2 - Chaises RAVELINO et table de réunion ELL ronde

**SUN**

Table pliante, T6

**FINITIONS**

Plateau polypro blanc  
Piètement époxy



**PLATEAU DE LIAISON  
INTER TABLE**

Les plateaux se fixent sur les tables réunion  
Plateau 1/4 de rond ou rectangle  
Existe en plateau allégé

**FINITIONS**

Plateau mélaminé de 19 mm\*, stratifié de 24 mm ou 30 mm  
Chants ABS assortis, BAC, hêtre naturel ou teinté verni, surmoulé



**TPR 2000**

Table pliante à dégagement latéral, largeur 40, T6

**FINITIONS**

Plateau mélaminé de 19 mm\*, stratifié de 24 mm ou 30 mm  
Chants ABS assortis, BAC, hêtre naturel ou teinté verni  
Piètement époxy ou chrome

**LES CHARIOTS**

**POUR TOUS LES MODÈLES DE TABLES PLIANTES**



**CHARIOT  
POUR TABLES**

Chariot de stockage pour 12 tables pliantes  
Pour tables de 120, 160, 180 cm de long  
Pour sol dur ou sol sensible  
L.P.H. 1296 à 1896 x 800 x 1180 mm

**FINITIONS**

Plateau aggloméré, chants BAC  
Structure époxy



**CHARIOT  
RÉGLABLE**

Chariot de stockage pour 12 tables pliantes  
Pour tables de 80 à 200 cm de long  
Pour sol dur ou sol sensible  
L.P.H. 2000 x 800 x 1180

**FINITIONS**

Plateau aggloméré  
Structure époxy



**CHARIOT  
MULTIPLAT**

Pour tables ronde  
Chariot pour sol dur ou sol sensible  
6 tables rondes  
L.P.H. 1110 x 1000 x 1090 mm

**FINITIONS**

Plateau aggloméré  
Structure époxy

# MULTIPLAT



LE PLUS **TECH**  
Lafa COLLECTIVITÉS

**MULTIPLAT EXISTE  
AUSSI EN VERSION  
ALLÉGÉE**

▲  
1, 3 et 4 - MULTIPLAT et chaises CPL1201 4 - Chariots pour table MULTIPLAT





3



4

**CHARIOT MULTIPLAT**

Chariot de stockage  
 a) Pour tables 80 x 40  
 2 piles de 10 tables  
 L.P.H. 1395 x 800 x 1180 mm  
 b) Pour tables rondes  
 Chariot pour sol dur  
 ou sol sensible  
 6 tables rondes  
 L.P.H. 1110 x 1000 x 1090 mm

**FINITIONS**

Plateau aggloméré  
 Structure époxy



a



b

**TABLE MULTIPLAT**



Table pliante, T6  
 Se décline en 3 modèles légers  
 (poids décroissant)

**MULTIPLAT ALU**  
 pieds alu et plateau allégé

**MULTIPLAT LIGHT**  
 plateau allégé

**MULTIPLAT ÉCO-LIGHT 120X80**  
 plateau en mousse 100 % recyclée, qui permet  
 de minimiser les risques de TMS

**FINITIONS**

Plateau mélaminé de 19 mm, stratifié de 20,  
 22, 24 mm.  
 Chants ABS assortis, bordure antichoc (BAC),  
 hêtre naturel ou teinté verni, surmoulé\*\*  
 Piètement époxy

\* certification NF selon les modèles

\*\* selon les types et épaisseur de plateaux - voir tarif  
 en cours

TYPE DE PLATEAUX			
RECTANGLE	1/4 DE ROND	1/2 ROND	ROND
LARGEUR DE PLATEAUX		DIMENSIONS DE PLATEAUX DANS LE TARIF	
60	80	90	

# QUADRA



LE PLUS **TECH**  
LAFA COLLECTIVITÉS

**QUADRA EXISTE EN  
VERSION ALLÉGÉE**

1



2

## TABLE QUADRA






Table pliante, accrochable, T6  
Se décline en  
**QUADRA LIGHT** plateau allégé

### FINITIONS

Plateau mélaminé de 19 mm,  
stratifié de 20, 24, 30 mm.  
Chants ABS assortis, bordure  
antichoc (BAC), hêtre naturel ou  
teinté verni, surmoulé\*\*  
Piètement époxy

\* certification NF selon les modèles

\*\* selon les types et épaisseur de  
plateaux - voir tarif en cours

TYPE DE PLATEAUX		
RECTANGLE	1/4 DE ROND	1/2 ROND
		
LARGEUR DE PLATEAUX		DIMENSIONS DE PLATEAUX DANS LE TARIF
70	80	

1 - Tables QUADRA et chaises pliantes CPL 2001 2 - Ensemble QUADRA et chaises FOLD LAFA.

# MODULA

LE PLUS **TECH**  
Lafa COLLECTIVITÉS  
**MODULA LIGHT**  
**AVEC PLATEAU**  
**ALLÉGÉ**



## TABLE MODULA ET MODULA LIGHT




Table pliante à dégagement latéral, accrochable, T6  
Plateau allégé pour modèle light

### FINITIONS

Plateau mélaminé de 19 mm, stratifié de 20, 24, 30 mm.  
Chants ABS assortis, bordure antichoc (BAC), hêtre naturel ou teinté verni, surmoulé\*  
Piètement époxy ou chrome

\* selon les types et épaisseur de plateaux - voir tarif en cours



TYPE DE PLATEAUX		
RECTANGLE	1/4 DE ROND	1/2 ROND
		
LARGEUR DE PLATEAUX		DIMENSIONS DE PLATEAUX DANS LE TARIF
70	80	

1 et 2 - Ensemble de tables MODULA rectangle et 1/4 de rond de liaison et chaises PAD.

TPL


LE PLUS  
LAFA COLLECTIVITÉS  
LA TABLE PLIANTE  
TOUT TERRAIN



1



2



3

1 - TPL et chaises pliantes FOLD 2 - Ensemble TPL rectangle, 1/4 de rond de liaison et chaises ELENA 3 - TPL LIGHT et chaises ALIX 4 - TPL ALU ULTRA LEGÈRE et chaises pliantes FOLD 5 - TPL et chariot pour table

LE PLUS **TECH**  
LAFA COLLECTIVITÉS

TPL SE DÉCLINE EN  
ALLÉGÉE ET SUPER  
ALLEGÉE PIEDS ALU



4



5

**TABLE TPL**



Table pliante à dégagement latéral, accrochable, T3 ou T6.

Se décline en :

TPL LIGHT, plateau allégé

TPL ALU ULTRA LEGÈRE, pieds alu et plateau allégé

**FINITIONS**

Plateau mélaminé de 19 mm, stratifié de 20, 22, 24, 30 mm.

Chants ABS assortis, bordure antichoc (BAC), hêtre naturel ou teinté verni, surmoulé\*\*

Piètement époxy ou chrome

\* certification NF selon les modèles

\*\* selon les types et épaisseur de plateaux  
- voir tarif en cours

TYPE DE PLATEAUX					
RECTANGLE		1/4 DE ROND		1/2 ROND	
LARGEUR DE PLATEAUX					
40	50	60	70	80	DIMENSIONS DE PLATEAUX DANS LE TARIF

# BÉA

LE PLUS  
LAFA COLLECTIVITÉS

## TABLE PLIANTE ACCROCHABLE DE SÉRIE



1

### TABLE BÉA



Table pliante à dégagement latéral, pieds cintrés, accrochable, T6

**Complément** voile de fond pour tables rectangule

Se décline en :

**TPL LIGHT**, plateau allégé

**TPL ALU ULTRA LEGÈRE**, pieds alu et plateau allégé

### FINITIONS


Plateau mélaminé de 19 mm, stratifié de 21, 24, 30 mm.

Chants ABS assortis, bordure antichoc (BAC), hêtre naturel ou teinté verni, surmoulé\*\*




Piètement époxy ou chrome

\* certification NF selon les modèles

\*\* selon les types et épaisseur de plateaux - voir tarif en cours



toutes nos tables  
pliantes s'empilent  
les unes au-dessus  
des autres

TYPE DE PLATEAUX			DIMENSIONS DE PLATEAUX DANS LE TARIF
RECTANGLE	1/4 DE ROND	1/2 ROND	
			
LARGEUR DE PLATEAUX			
40	70	80	



LE PLUS DESIGN  
LAFA COLLECTIVITÉS  
MATIÈRES & COLORIS



1, 2 et 3 - Ensemble BÉA et chaises FOLD. 4 - Tables BÉA et chaises ALIX coque SAX confort.


**TYM**



LE PLUS **TECH**  
LAFA COLLECTIVITÉS

EXISTE EN VERSION TYM  
LIGHT PLATEAU ALLÉGÉE

1



2

1 et 2 - Ensemble TYM et chaises AXEL coque SAX 3 - TYM LIGHT et chaises ED 4 - Table TYM et chaises ALIX coque SAX



LE PLUS  
LAFA COLLECTIVITÉS

UNE GAMME ULTRA  
COMPLÈTE EN DIMENSION  
ET CHOIX DE MODÈLE



TABLES TYM



Table pliante à dégagement latéral, pieds cintrés, T6  
**Complément** voile de fond pour tables rectangle  
Se décline aussi en :  
**TYM LIGHT**, plateau allégé

FINITIONS

Plateau mélaminé de 19 mm, stratifié de 20, 24, 30 mm.  
Chants ABS assortis, bordure antichoc (BAC), hêtre naturel ou teinté verni, surmoulé\*\*  
Piètement époxy ou chrome\*\*

\* certification NF selon les modèles  
\*\* selon les types et épaisseur de plateaux - voir tarif en cours

TYPE DE PLATEAUX					
RECTANGLE		1/4 DE ROND		1/2 ROND	
LARGEUR DE PLATEAUX				DIMENSIONS DE PLATEAUX DANS LE TARIF	
40	50	60	70	80	



Voile de fond pour TYM rectangle

FT12



LE PLUS **TECH**  
Lafa Collectivités  
**PLATEAU RABATTABLE**  
**FACILE ET RAPIDE**





LE PLUS **DESIGN**  
LAFA COLLECTIVITÉS

**TENTEZ LES PLATEAUX  
À FORMES ORIGINALES**



1 - Ensemble FT12 avec voile de fond et bridges VENISE 2 - Ensemble FT12 rectangle avec 1/4 de rond intégré et chaises NOW 3 - FT12 PENTAGONE et chaises NOW

LE PLUS  
LAFA COLLECTIVITÉS

**UN TRÈS LARGE  
CHOIX DE DIMENSION  
ET DE TYPE DE PLATEAUX**

**MODÈLE FT12  
RÉGLABLE**



▲  
1 - Ensemble FT12 rectangle avec 1/4 de rond intégré et chaises ORFÉO 2 - Ensemble FT12 de tables rectangle et 1/2 lune et chaises ALIX COQUE 09  
3 - FT12 avec voile de fond et chaises PAD 4 - FT12 et chaises IZOACIER coque SAX.



LE PLUS SÉCU  
Lafa Collectivités  
SYSTÈME D'ACCROCHE  
DE SÉRIE

2



3



4

TYPE DE PLATEAUX				
CARRÉ	RECTANGLE	1/4 DE ROND INTÉGRÉ	1/4 DE ROND	ROND
ELLIPTIQUE	PENTAGONALE	ARC DE CERCLE	1/2 ROND	
LARGEUR DE PLATEAUX			DIMENSIONS DE PLATEAUX DANS LE TARIF	
50	60	70	80	100

TABLE FT12



Table pliante à dégagement latéral, pieds cintrés, accrochable, T6  
**Complément** voile de fond pour tables rectangle  
Se décline en : **FT12 RÉGLABLE**

FINITIONS

Plateau mélaminé de 19 mm, médium stratifié 24, 30 mm, stratifié de 24, 30 mm.  
Chants ABS assortis, bordure antichoc (BAC), hêtre naturel ou teinté verni, surmoulé\*\*  
Piètement époxy ou chrome

\* certification NF selon les modèles

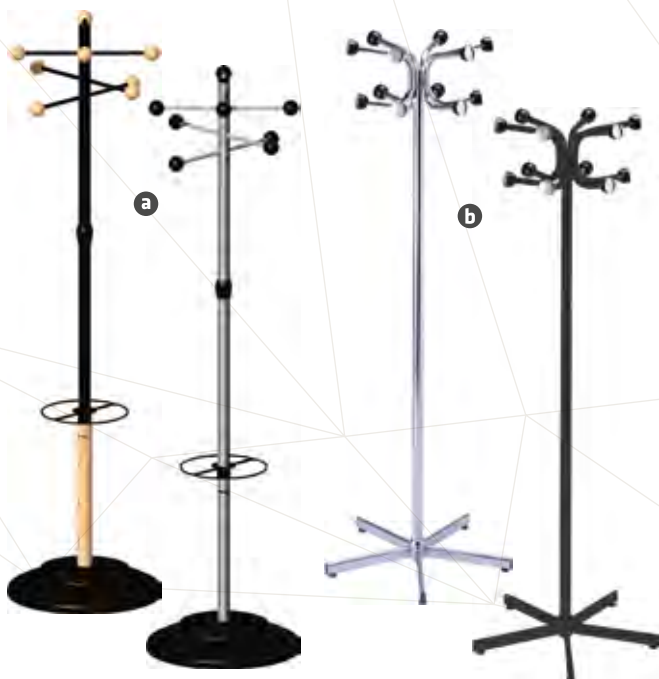
\*\* selon les types et épaisseur de plateaux - voir tarif en cours



### CASIER VESTIAIRE

Vestiaire 1, 2, 3 portes  
Vestiaire 1, 2, 3 colonne à cases  
L.P.H. 342 à 980 x 545 x 1939 mm

Corps mélaminé, fermeture serrure, époxy



### PORTE MANTEAUX

#### a 8 PATÈRES

L.P.H. 450 x 450 x 1712 mm  
8 patères avec porte parapluie

colonne métal  
colonne bois hêtre verni

### PORTE MANTEAUX

#### b 12 PATÈRES

L.P.H. 620 x 620 x 1700 mm


colonne métal  
colonne bois hêtre verni



1



2



3

### VESTIAIRE MOBILE ET CINTRES

Pour 20 à 25 cintres, livré démonté  
L.P.H. 1608 x 495 x 1634 mm  
Sur roulettes

#### FINITIONS

Structure époxy ou chrome  
1 - Cintre plastique antivol  
2 - Cintre chrome antivol  
3 - Lot de 20 jetons (5 jaunes, 5 rouges, 5 noirs, 5 gris) numérotés de 1 à 20 pour cintres chrome



**LAFA**  
COLLECTIVITÉS

Photographies et 3D : LAFA Collectivités – Conception graphique : Sozig Souffleux  
Crédits photos : freepik.com



**LAF**A  
COLLECTIVITÉS

40 avenue Georges Pompidou  
B.P. 309 - 15003 AURILLAC  
Tél. 04 71 45 52 52  
Fax 04 71 63 81 42  
[www.lafa.fr](http://www.lafa.fr)